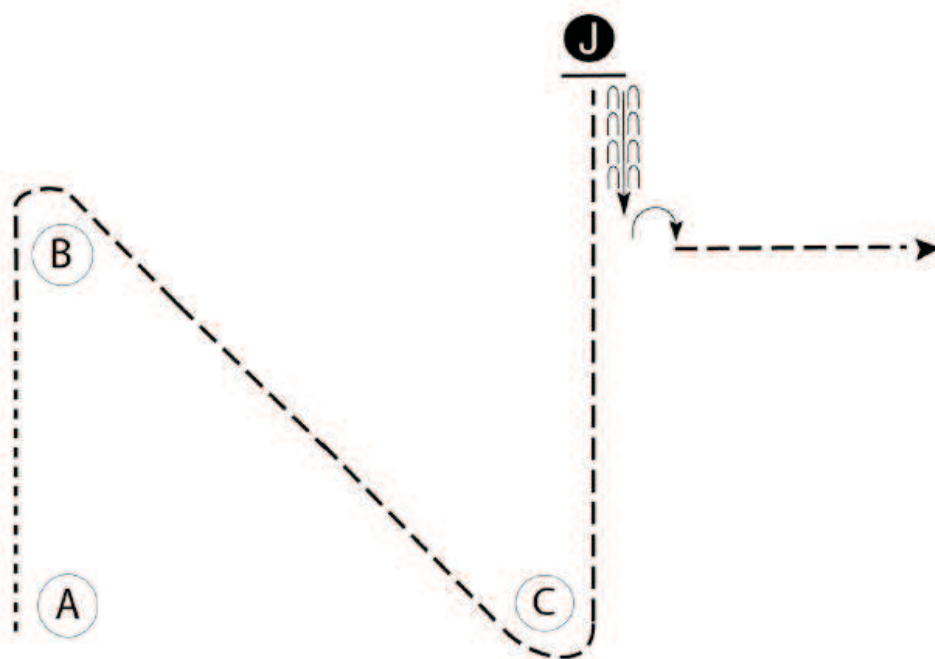


# WRC - JQH Štěnovický Borek

6.6 - 7.6. 2015

## Showmanship at Halter OPEN „D“



Připravit se u A

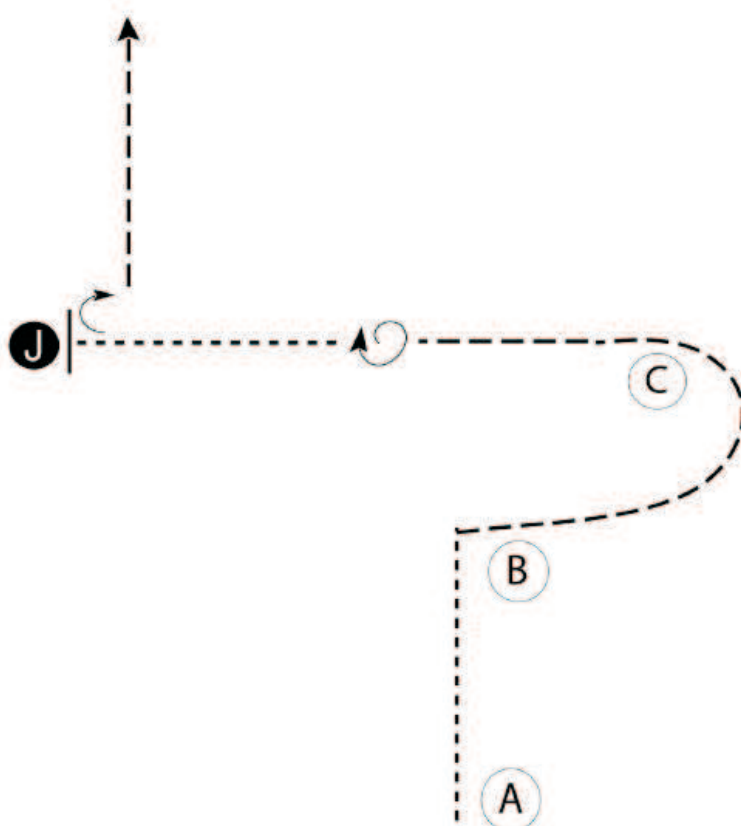
1. Krok k B
2. Klusem kolem B a C a přímo k rozhodčímu, stop
3. Inspekce
4. Po inspekci couvání o jednu délku koně
5. Obrat 90 vpravo
6. Klusem odchod

Krok	-----
Klus	-----
Couvání	← ⏏⏏⏏ ⏏⏏⏏
Značka	Ⓟ
Rozhodčí	Ⓝ

# WRC - JQH Štěnovický Borek

6.6 - 7.6. 2015

## Showmanship at Halter MLÁDEŽ a OPEN „C“



Připravit se u A

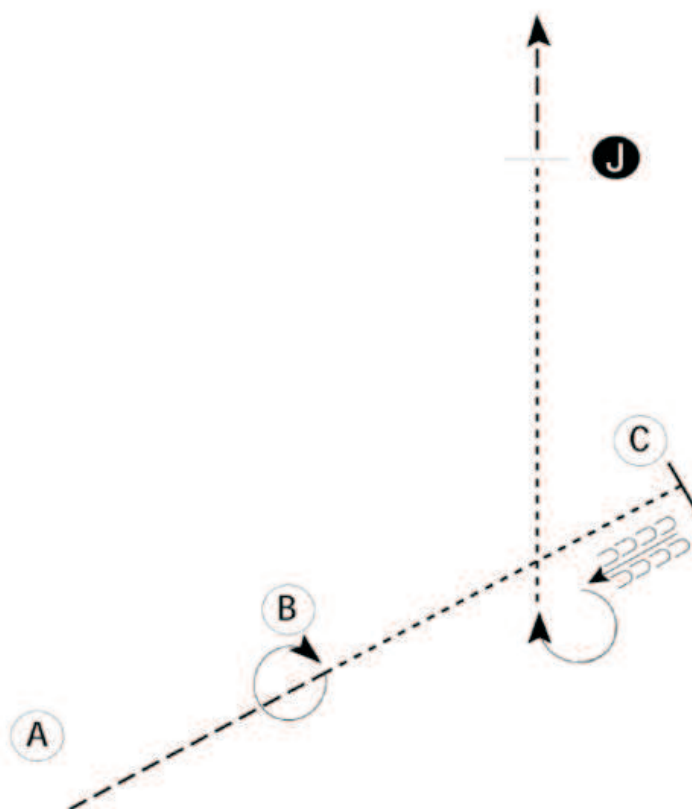
1. Krokem k B
2. Klusem od B kolem C
3. V polovině vzdálenosti mezi rozhodčím a C stop, obrat 360
4. Krokem k rozhodčímu
5. Inspekce
6. Po inspekci obrat 90 vpravo
7. Klusem odchod

Krok	-----
Klus	-----
Couvání	← ⏏⏏⏏ ⏏⏏⏏
Značka	⊙ B
Rozhodčí	● J

# WRC - JQH Štěnovický Borek

6.6 - 7.6. 2015

## Showmanship at Halter MLÁDEŽ a AMATÉR „B“



Připravit se u A

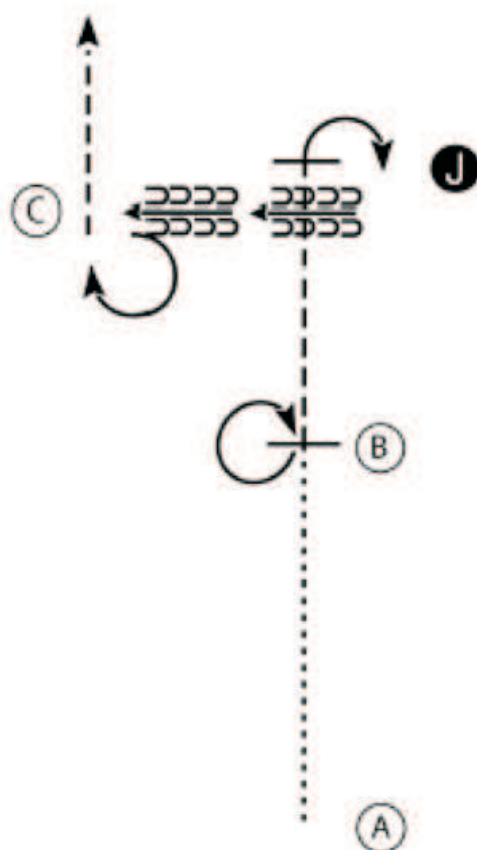
1. Klusem k B, stop
2. Obrat 360 vpravo
3. Krokem k C, stop
4. Couvání 5 kroků
5. Obrat 300 vpravo
6. Krokem na úroveň rozhodčího, stop
7. Inspekce
8. Klusem odchod

Krok	-----
Klus	-----
Couvání	←-----
Značka	ⓑ
Rozhodčí	ⓙ

# WRC - JQH Štěnovický Borek

6.6 - 7.6. 2015

## Showmanship at Halter OPEN „B“



Připravit se u A

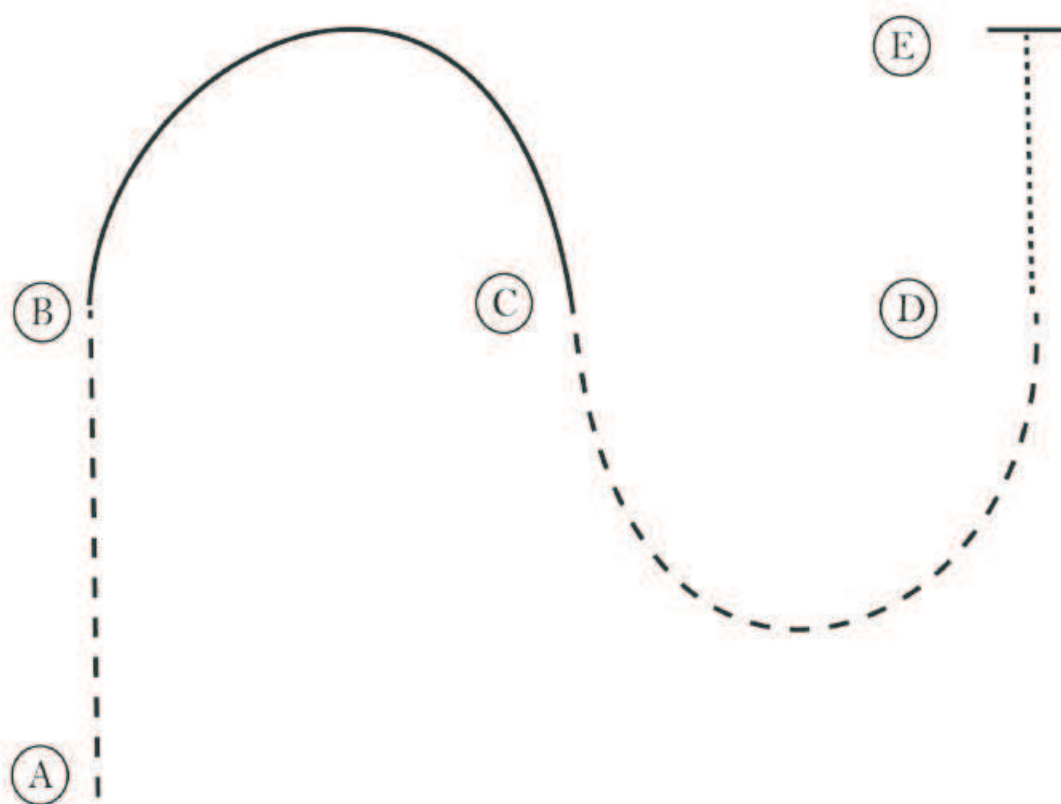
1. Krokem od A k B, stop
2. Obrat 360 vpravo
3. Klusem na úroveň rozhodčího, stop
4. Obrat 90 vpravo
5. Inspekce
6. Couvání k C
7. Obrat 270 vpravo
8. Klusem odchod

Krok	-----
Klus	-----
Couvání	← ----- -----
Značka	ⓑ
Rozhodčí	●

# WRC - JQH Štěnovický Borek

6.6 - 7.6. 2015

## Western Horsemanship OPEN „D“



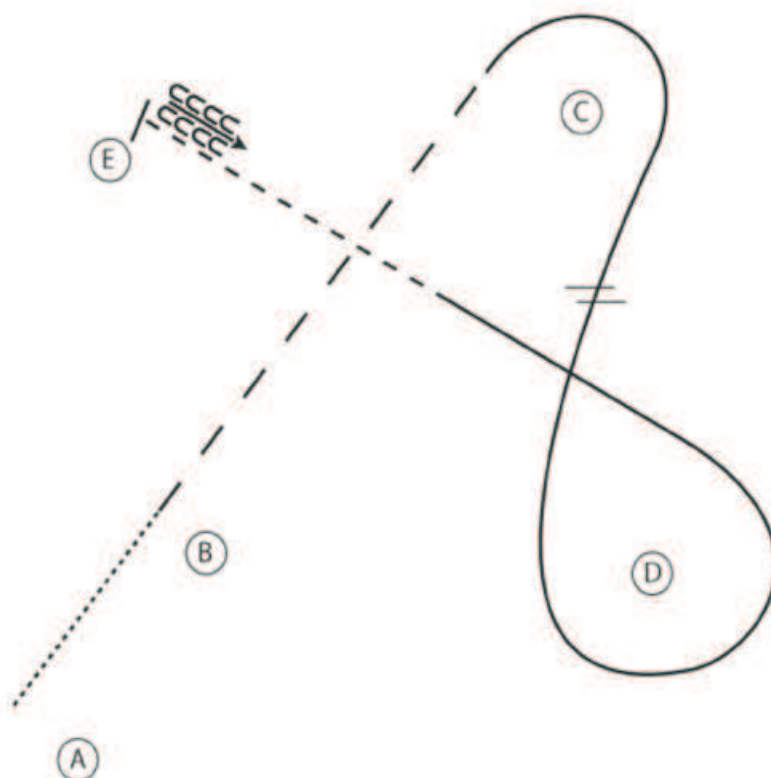
1. Krokem k A
2. Klusem od A k B
3. Pravý cval kolem C
4. Klusem kolem D
5. Krokem k E
6. Stop u E

Krok	.....
Klus	-----
Prodložený klus	-----
Cval	—————
Kavalety	
Přeskok	——— /
Couvání	←←← ——— ———
Kužel	⊙
Sidepass	←———→

# WRC - JQH Štěnovický Borek

6.6 - 7.6. 2015

## Western Horsemanship MLÁDEŽ a OPEN „C“



Připrav se u A

1. Krokem od A k B
2. Prodloužený klus od B k C
3. Pravý cval kolem C
4. Jednoduchý nebo letmý přeskok mezi C a D
5. Levý cval kolem D
6. Mezi D a E přechod do klusu
7. Klusem k E, stop
8. Couvání 4 kroky

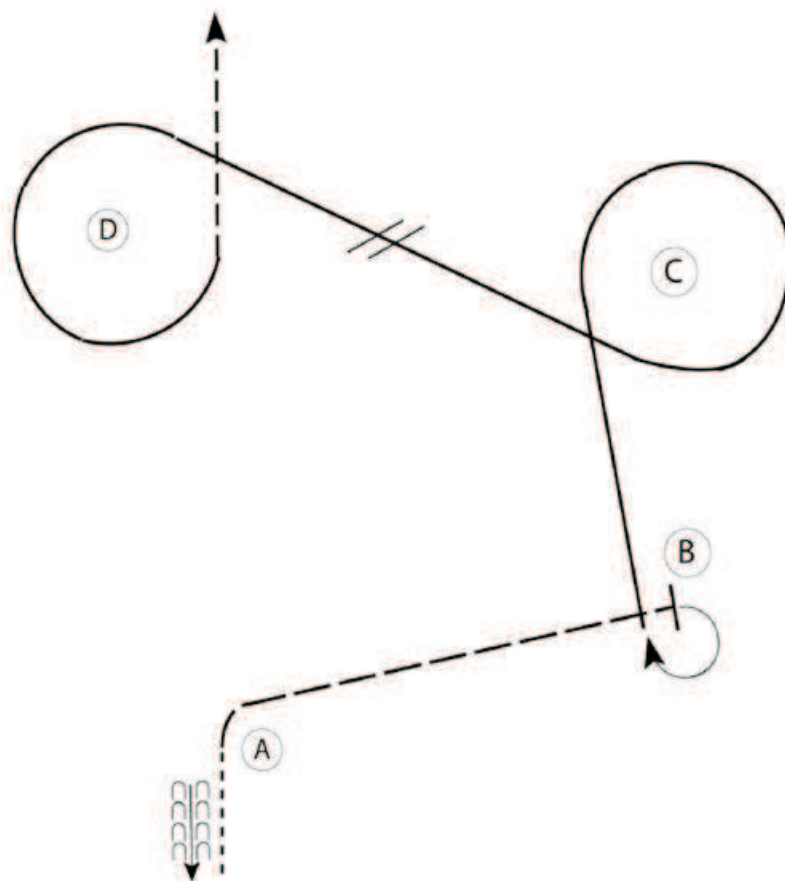
Krok	.....
Klus	-----
Prodloužený klus	-----
Cval	=====
Kavalety	
Přeskok	——— ——— ———
Couvání	←←←← ←←←←
Kužel	⊙ (B)
Sidepass	←-----→



# WRC - JQH Štěnovický Borek

6.6 - 7.6. 2015

## Western Horsemanship MLÁDEŽ a AMATÉR „B“



Připrav se u A

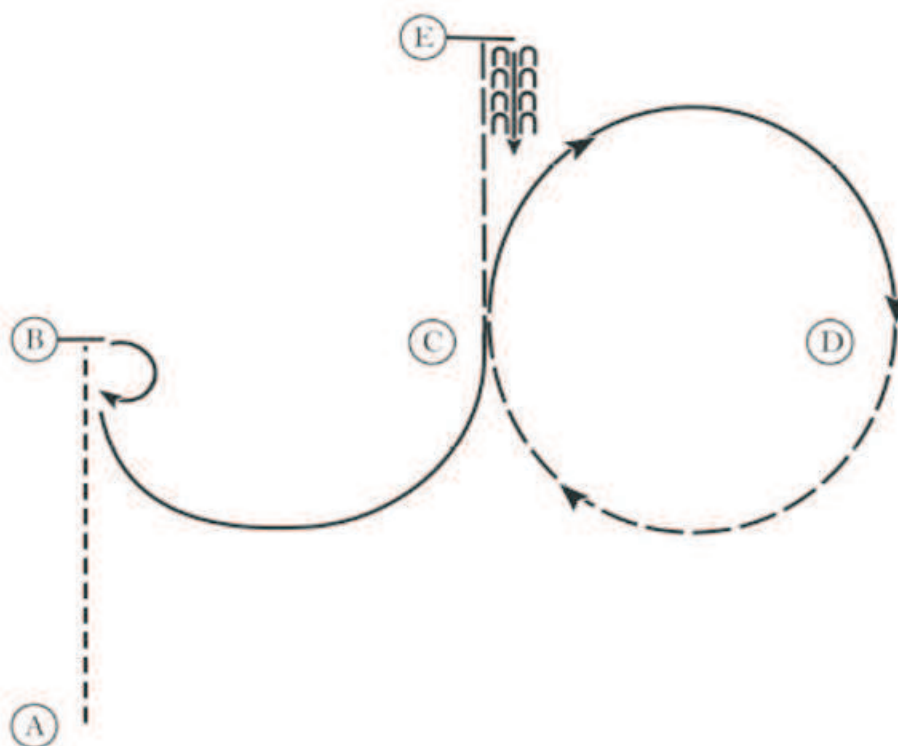
1. Couvání jedna délka koně
2. Krokem k A
3. Prodloužený klus od A k B, stop
4. Obrat 270 kolem zádi vpravo
5. Pravý cval kolem C
6. Jednoduchý nebo letný přeskok mezi C a D
7. Levý cval kolem D
8. Na úrovni D přechod do klusu
9. Klusem odchod

Krok	-----
Klus	- - - - -
Prodloužený klus	_____
Cval	—————
Kavalety	
Přeskok	——— / \
Couvání	← ← ← → → →
Kužel	⊙
Sidepass	← — — — — →

# WRC - JQH Štěnovický Borek

6.6 - 7.6. 2015

## Western Horsemanship JUNIOR a SENIOR „B“



Připrav se u A

1. Klusem od A k B, stop
2. Obrat 180 vpravo
3. Pravý cval polovinu kruhu k C
4. Pokračujte v pravém cvalu polovinu kruhu k D
5. Prodloužený klus polovinu kruhu k D a dále k E
6. Na úrovni E stop
7. Couvání 4 kroky

Krok	-----
Klus	-----
Prodloužený klus	-----
Cval	—————
Kavalety	
Přeskok	—/—
Couvání	←←←← →→→→
Kužel	⊙
Sidepass	←-----→

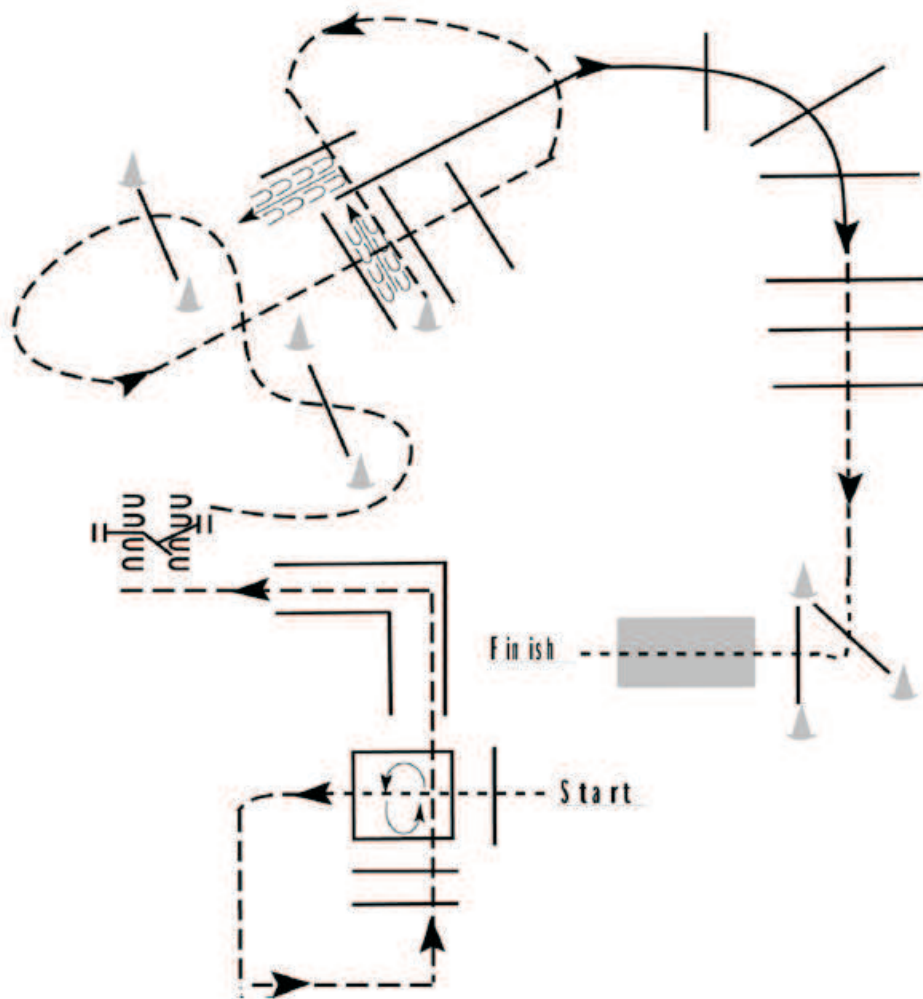




# WRC - JQH Štěnovický Borek

6.6 - 7.6. 2015

## TRAIL MLÁDEŽ a AMATÉR „B“



1. Krokem přes kavalety do čtverce
2. Obrat 360 vlevo
3. Krokem ze čtverce a klusem přes kavalety
4. Branka pravá ruka
5. Klusem slalom a kavalety, stop
6. Couvání do L
7. Pravý cval přes kavalety
8. Klus přes kavalety
9. Krok přes kavalety a můstek

Krok	-----
Klus	- - - - -
Prodložený klus	— — — —
Cval	—————
Kavalety	
Přeskok	⌢
Couvání	←←←←←
Kužel	Ⓚ
Sidepass	←←←←←





# WRC - JQH

## Štěnovický Borek

6.6 - 7.6. 2015

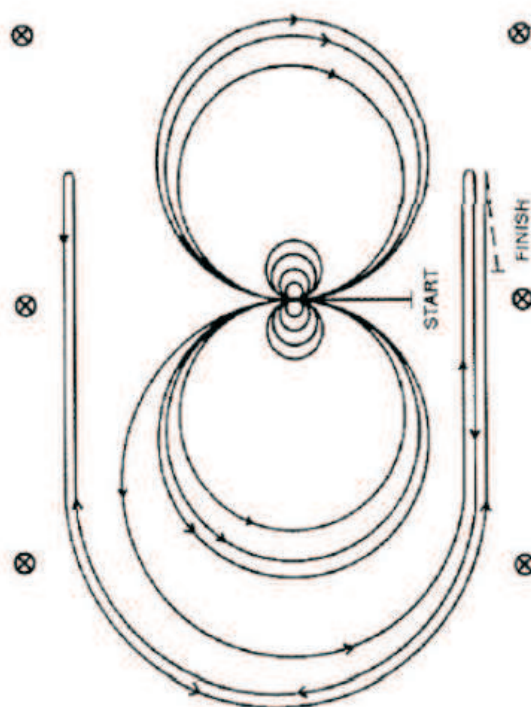
### REINING

#### OPEN „D“ ... Pattern #6

Koně mohou dojít krokem nebo klusem do středu arény. Zde musí přejít do kroku nebo zastavit před zahájením úlohy. Zahájení ve středu arény čelem k levému hrazení (stěně).

1. Dokončete čtyři spiny vpravo. Prodleva.
2. Dokončete čtyři spiny vlevo. Prodleva.
3. Zahájení cvalem na levou nohu, dokončete tři kruhy vlevo – první dva kruhy velké a rychlé, třetí kruh malý a pomalý. Přeskok ve středu arény.
4. Dokončete tři kruhy vpravo – první dva kruhy velké a rychlé, třetí kruh malý a pomalý. Přeskok ve středu arény.
5. Začněte velký rychlý kruh vlevo, ale neuzavírejte jej. Cvalem podél pravé stěny arény minout středovou značku a udělat rollback vpravo alespoň 6 m od stěny. Bez prodlevy.
6. Pokračujte zadem kolem předchozího kruhu, ale neuzavírejte tento kruh. Cvalem podél levé stěny arény minout středovou značku a udělat levý rollback alespoň 6 m od stěny. Bez prodlevy.
7. Pokračujte zadem kolem předchozího kruhu, ale neuzavírejte jej. Cvalem podél pravé stěny arény minout středovou značku a udělat zastavení skluzem alespoň 6 m od stěny arény. Zacouvejte minimálně 3 m. Následuje prodleva signalizující dokončení úlohy.

Před určeným rozhodčím jezdec musí sesednout a sundat koni uzdečku.



# WRC - JQH Štěnovický Borek

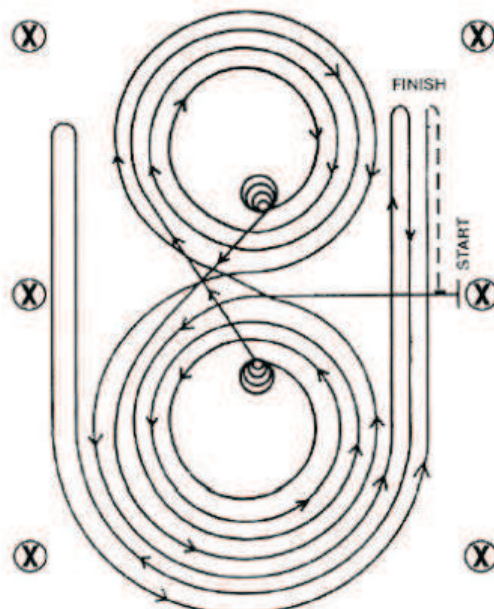
6.6 - 7.6. 2015

## REINING MLÁDEŽ a OPEN „C“ ... Pattern #5

Koně mohou dojít krokem nebo klusem do středu arény. Zde musí přejít do kroku nebo zastavit před zahájením úlohy. Zahájení ve středu arény čelem k levému hrazení (stěně).

1. Zahájení na levou nohu, dokončete tři kruhy vlevo – první dva kruhy velké, rychlé, třetí kruh malý a pomalý. Zastavení ve středu arény. Prodleva
2. Dokončete čtyři spiny vlevo. Prodleva.
3. Zahájení na pravou nohu, dokončete tři kruhy vpravo – první dva kruhy velké a rychlé, třetí malý, pomalý. Zastavení ve středu arény. Prodleva.
4. Dokončete čtyři spiny vpravo. Prodleva.
5. Zahájení na levou nohu, cvalem velký rychlý levý kruh, ve středu arény přeskok, cválejte velký rychlý kruh vpravo, přeskok ve středu arény (číslice 8).
6. Pokračujte kolem předchozího kruhu vlevo, ale neuzavírejte jej. Cvalem podél pravé stěny arény, minout středovou značku a udělat pravý rollback v minimální vzdálenosti 6 m od stěny. Bez prodlevy.
7. Pokračujte kolem předchozího kruhu, ale neuzavírejte jej. Cvalem podél levé stěny minout středovou značku a udělat levý rollback alespoň 6 m od stěny. Bez prodlevy.
8. Pokračujte zadem kolem předchozího kruhu, ale neuzavírejte tento kruh. Cvalem podél pravé stěny minout středovou značku a udělat zastavení skluzem alespoň 6 m od stěny. Zacouvat nejméně 3 m. Následuje prodleva, která signalizuje dokončení úlohy.

Před určeným rozhodčím jezdec musí sesednout a sundat koni uzdečku.





# WRC - JQH Štěnovický Borek

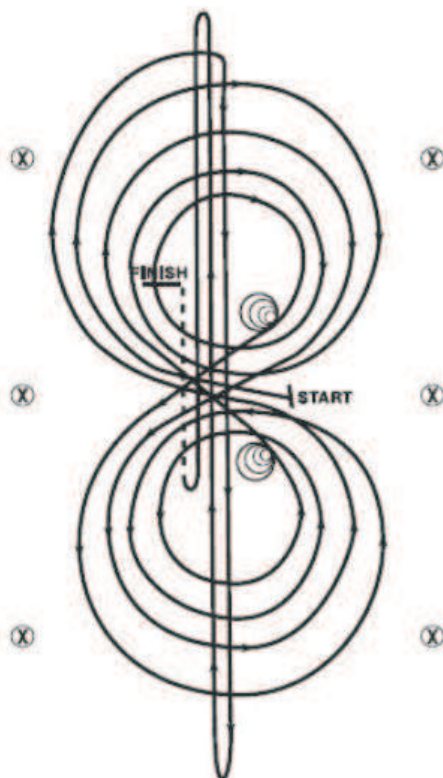
6.6 - 7.6. 2015

## REINING MLÁDEŽ a AMATÉR „B“ ... Pattern #4

Koně mohou dojít krokem nebo klusem do středu arény. Zde musí přejít do kroku nebo zastavit před zahájením úlohy. Zahájení ve středu arény čelem k levému hrazení (stěně).

1. Zahájení cvalem na pravou nohu, dokončit tři kruhy vpravo – dva první kruhy velké a rychlé, třetí kruh malý a pomalý. Zastavení ve středu arény. Prodleva.
2. Dokončete čtyři spiny vpravo. Prodleva.
3. Zahájení cvalem na levou nohu, dokončete tři kruhy vlevo – dva první kruhy velké a rychlé, třetí kruh malý a pomalý. Zastavení ve středu arény. Prodleva.
4. Dokončete čtyři spiny vlevo. Prodleva.
5. Zahájení na pravou nohu, cválejte velký rychlý kruh vpravo, ve středu arény přeskok, cválejte velký rychlý kruh vlevo, přeskok ve středu kolbiště (číslice 8).
6. Pokračujte kolem předešlého kruhu doprava, na vrcholu tohoto kruhu jeďte středem arény až na její vzdálený konec, minout poslední značku a udělat pravý rollback. Bez prodlevy.
7. Cvalem k opačnému konci arény, minout poslední značku a udělat levý rollback.
8. Cvalem kolem středové značky a udělat zastavení skluzem. Zacouvat alespoň 3 m. Následuje prodleva, která signalizuje dokončení úlohy.

Před určeným rozhodčím jezdec musí sesednout a sundat koni uzdečku.





# WRC - JQH

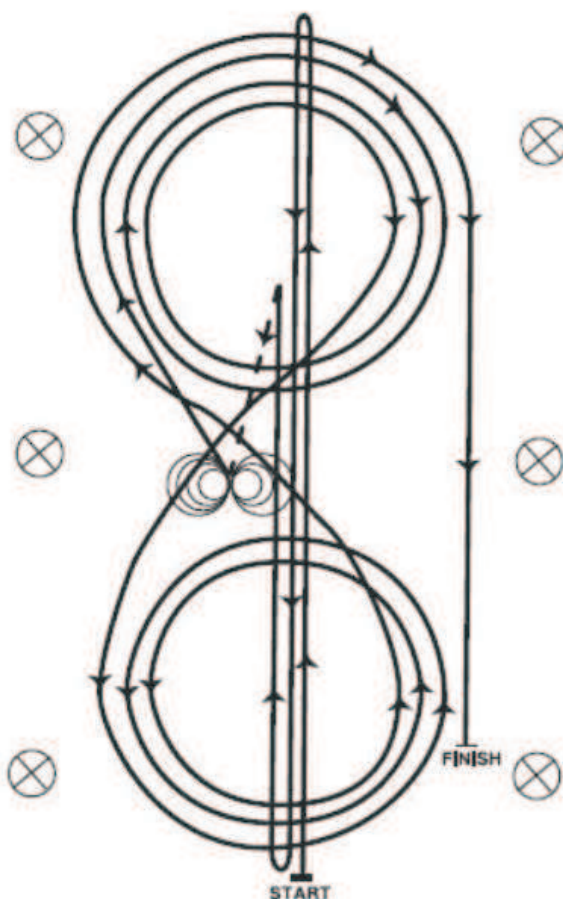
## Štěnovický Borek

6.6 - 7.6. 2015

### REINING

#### JUNIOR „B“ ... Pattern #7

1. Cvałem k vzdálenému konci arény, minout poslední značku a udělat levý rollback. Bez prodlevy.
  2. Cvałem k opačnému konci arény, minout poslední značku a udělat pravý rollback. Bez prodlevy.
  3. Cvałem minout středovou značku a udělat zastavení skluzem. Zacouvejte na střed arény nebo alespoň 3 m. Prodleva.
  4. Dokončete čtyři spiny vpravo. Prodleva
  5. Dokončete čtyři a čtvrt spinu vlevo tak, aby kůň byl čelem k levé stěně. Prodleva.
  6. Zahájení cvałem na pravou nohu, dokončete tři kruhy vpravo – dva první kruhy velké a rychlé, třetí kruh malý a pomalý. Přeskok ve středu arény.
  7. Dokončete tři kruhy vlevo – první dva kruhy velké a rychlé, třetí kruh malý a pomalý. Přeskok ve středu arény.
  8. Začněte velký rychlý kruh vpravo, ale neuzavírejte jej. Cvałem podél pravé stěny arény, minout středovou značku a udělat zastavení skluzem ve vzdálenosti alespoň 6 m od stěny. Následuje prodleva, která signalizuje dokončení úlohy.
- Před určeným rozhodčím jezdec musí sesednout a sundat koni uzdečku.



# WRC - JQH

## Štěnovický Borek

6.6 - 7.6. 2015

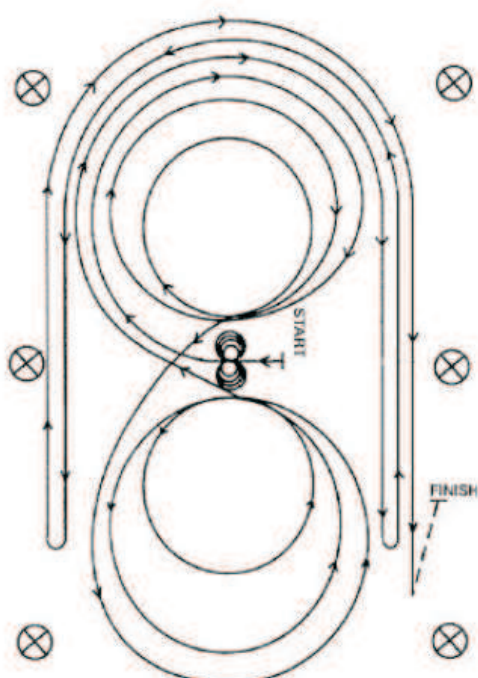
### REINING

#### SENIOR „B“ ... Pattern #8

Koně mohou dojít krokem nebo klusem do středu arény. Zde musí přejít do kroku nebo zastavit před zahájením úlohy. Zahájení ve středu arény čelem k levému hrazení (stěně).

1. Dokončete čtyři spiny vlevo. Prodleva.
2. Dokončete čtyři spiny vpravo. Prodleva.
3. Zahájení cvalem na pravou nohu, dokončete tři kruhy vpravo – první kruh velký, rychlý, druhý kruh malý pomalý, třetí kruh velký a rychlý. Přeskok ve středu arény.
4. Dokončete tři kruhy vlevo – první kruh velký a rychlý, druhý kruh malý a pomalý, třetí kruh velký a rychlý. Přeskok ve středu arény.
5. Začněte velký, rychlý pravý kruh, ale neuzavírejte jej. Cvalem přímo podél pravé stěny arény, minout středovou značku a udělat levý rollback alespoň 6 m od stěny. Bez prodlevy.
6. Pokračujte zadem kolem předchozího kruhu, ale neuzavírejte jej. Cvalem přímo podél levé stěny arény, minout středovou značku a udělat pravý rollback nejméně 6 m od stěny. Bez prodlevy.
7. Pokračujte zadem kolem předchozího kruhu, ale neuzavírejte jej. Cvalem podél pravé stěny arény, minout středovou značku a udělat zastavení skluzem alespoň 6 m od stěny. Zacouvejte minimálně 3 m. Následuje prodleva, která demonstruje ukončení úlohy.

Před určeným rozhodčím jezdec musí sesednout a sundat koni uzdečku.



# WRC - JQH Štěnovický Borek

6.6 - 7.6. 2015

## Superhorse OPEN „B“ Pattern #1

### Trail část:

- branka
- couvání do „L“
- sidepass do „L“
- levý cval přes kavalety
- skok 50 cm

### Western Riding část:

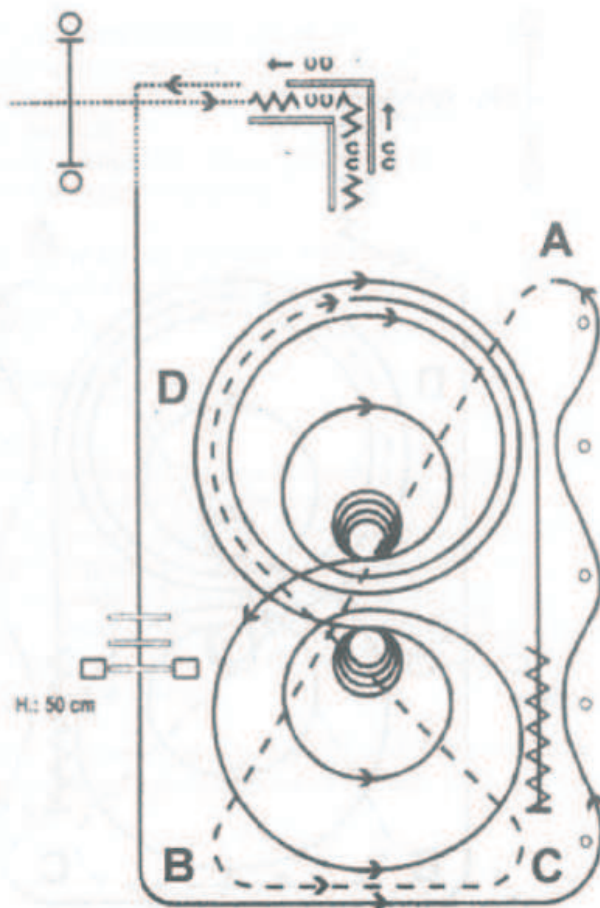
- změny cvalu (přeskoky)

### Western Pleasure část:

- prodloužený klus z A do B
- klus z B do C
- prodloužený klus z C do D

### Reining část:

- 1½ velký, rychlý kruh napravo
- 1 malý, pomalý kruh napravo a stop
- 4 pravé spiny
- 1 velký, rychlý kruh nalevo
- 1 malý, pomalý, kruh nalevo a stop
- 4 levé spiny
- ¾ kruhu napravo, cval kolem arény
- Sliding Stop za značkou #4
- min. 10 kroků couvání
- krokem k rozhodčímu, kontrola uzdění





# WRC - JQH Štěnovický Borek

6.6 - 7.6. 2015

## Western Riding OPEN „B“ Pattern#1

1. Začátek krokem max. 4,5 m, přechod do klusu, klus přes kavaletu.
2. Přechod do cvalu na levou nohu a cval kolem bližšího konce arény.
3. 1. změna vedoucí nohy na vlnovce.
4. 2. změna vedoucí nohy na vlnovce.
5. 3. změna vedoucí nohy na vlnovce.
6. 4. změna vedoucí nohy a cval kolem vzdálenějšího konce arény.
7. Změna vedoucí nohy při prvním cvalu napříč arénou.
8. Změna vedoucí nohy při druhém cvalu napříč arénou.
9. Cval přes kavaletu.
10. Změna vedoucí nohy při třetím cvalu napříč arénou.
11. Změna vedoucí nohy při čtvrtém cvalu napříč arénou.
12. Cval středem arény směrem ke vzdálenějšímu konci až do středu, kde se provede zastavení a couvání nejméně 3 m.

